

În vederea accesului liber și neîngrădit al publicului larg al asiguraților și potențialilor asigurați la informații, în conformitate cu prevederile art. 20 alin. (3) lit. h) din Legea nr. 32/2000 privind activitatea de asigurare și supravegherea asigurărilor, cu modificările și completările ulterioare și cu prevederile Normei nr. 6/2017 pentru modificarea și completarea Reglementărilor contabile privind situațiile financiare anuale individuale și situațiile financiare anuale consolidate ale entităților care desfășoară activitate de asigurare și/sau reasigurare, aprobate prin Norma Autorității de supraveghere Financiară nr 41/2015, Directoratul Societății AXA LIFE INSURANCE SA face public următorul:

### **RAPORT CU PRIVIRE LA ACTIVITATEA DESFĂȘURATA ÎN ANUL 2017**

AXA LIFE INSURANCE SA este o societate pe acțiuni cu sediul în România autorizată să desfășoare activitatea de asigurări de viață.

Datele de identificare ale AXA LIFE INSURANCE SA sunt următoarele:

- nr. înregistrare la Registrul Comerțului: J40/10318/1997;
- codul unic de înregistrare CUI: 10062604;
- nr. de înregistrare în Registrul asiguraților: RA-032/2003.

Adresa sediului social este str. Rabat, nr. 21, et. 3, cam E, F, I și M, sector 1, București.

Capitalul social subscris și vărsat al societății este în sumă de 156.963.426 lei, structura acționariatului la data de 31 decembrie 2017 fiind după cum urmează:

- **BCR ASIGURARI DE VIATA VIENNA INSURANCE GROUP SA** deține 99,98742 % din acțiunile Societății, reprezentând 156.943.682,80 lei;
- **OMNIASIG VIENNA INSURANCE GROUP SA** deține 0,01258 % din acțiuni, reprezentând 19.743,20 lei;

În conformitate cu prevederile Legii societăților comerciale nr. 31/1990 societatea este administrată în sistem dualist, conducerea fiind asigurată de un Directorat și un Consiliu de Supraveghere.

La 31 decembrie 2017 componenta Consiliului de Supraveghere al AXA LIFE INSURANCE SA a fost următoarea:


- Roland Groll – președinte;
- Franz Fuchs – vicepreședinte;
- Erwin Hammerbacher – membru

La încheierea exercițiului financiar al anului 2017 componenta Directoratului AXA LIFE INSURANCE SA a fost următoarea:

- Irina Ciochir - președinte;
- Nicoleta Baltac - vicepreședinte ;
- Ramona Livinti - membru.


Performanta financiara a AXA LIFE INSURANCE SA în anul 2017

Extras din situațiile financiare complete pentru anul încheiat la 31 decembrie 2017



Bilanț în forma scurtă la 31 Decembrie 2017	Sold la:	
	<u>31 decembrie 2016</u>	<u>31 decembrie 2017</u>
<b>ACTIV</b>		
Active Necorporale	38.437	3.387
<b>PLASAMENTE:</b>		
Terenuri și construcții	8.163.774	1.558.970
Plasamente deținute la societățile afiliate și sub formă de interese de participare și alte plasamente în imobilizări financiare	63.450	22.678
Alte plasamente financiare	139.018.247	224.689.167
Plasamente aferente asigurărilor de viață pentru care expunerea la riscul de investiții este transferată contractanților	7.410.925	0
Partea din rezervele tehnice aferente contractelor cedate în reasigurare la asigurări de viață	99.104	0
Creanțe provenite din operațiuni de asigurare directă	6.245.691	4.460.171
Creanțe provenite din operațiuni de reasigurare	0	0
Alte creanțe	20.694	17.415
Imobilizări corporale	263.636	54.707
Stocuri	861	698
Casa și conturi la bănci	162.812	1.661.426
Cheltuieli de achiziție reportate și în avans	4.009.490	2.558.152
<b>TOTAL ACTIV</b>	<b>165.497.121</b>	<b>235.026.771</b>

PASIV – Capital și Datorii	Sold la:	
	<u>31 decembrie 2016</u>	<u>31 decembrie 2017</u>
Capital social	95.222.581	156.963.426
Prime de capital	20.606.694	49.265.849
Rezerve din reevaluare	2.393.153	1.751.299
Rezerve	333.657	2.366.200
Rezultatul exercițiului	(17.075.436)	40.650.855
Rezultatul reportat provenit din modificarea politicilor contabile (sold debitor)	-	
Rezultatul reportat reprezentând profitul nerepartizat sau pierderea neacoperită (sold debitor)	45.420.039	62.495.475



Rezultat reportat provenit din corectarea erorilor contabile (sold debitor)	2.816.597	111.037.389
Rezultatul reportat provenit din surplusul realizat din realizat din rezerve din reevaluare (sold creditor)	3.113.963	3.755.818
Repartizarea profitului	0	2.032.543
Datorii Subordonate	0	0
Rezerve Tehnice	98.616.810	149.962.876
Rezerva matematică aferentă asigurărilor de viață pentru care expunerea la riscul de investiții este transferată contractanților	2.721.296	0
Provizioane	5.382.248	3.287.205
Sume datorate societăților afiliate	28.064	5.978
Datorii provenite din operațiuni de asigurare directă	0	0
Datorii provenite din operațiuni de reasigurare	64.369	160.980
Alte datorii, inclusiv datorii fiscale și datorii pentru asigurările sociale	1.922.740	1.796.073
Venituri înregistrate în avans	403.618	625.619
<b>TOTAL PASIV</b>	<b>165.497.121</b>	<b>235.026.771</b>

**Contul de profit și pierdere în forma scurtă pentru anul încheiat la 31 decembrie 2017**

<b>Descriere</b>	<b>RON</b>	<b>RON</b>
	<b>31 decembrie 2016</b>	<b>31 decembrie 2017</b>
1. Venituri din prime, nete de reasigurare	19.295.125	13.729.089
2. Venituri din plasamente nete de cheltuielile din plasamente	10.238.521	12.897.810
3. Plusvalori nerealizate din plasamente	126.400	(214.042)
4. Alte venituri tehnice, nete de reasigurare	0	0
5. Cheltuieli cu daunele, nete de reasigurare	11.821.841	19.276.077
6. Variația rezervelor tehnice privind asigurările de viață	2.914.693	(54.717.265)
7. Variația rezervei matematice aferente asigurărilor de viață pentru care expunerea la riscul de investiții este transferată contractantului cedată în reasigurare (+/-)	667.268	(2.721.296)
8. Cheltuieli de exploatare nete:	<b>32.865.501</b>	<b>18.545.126</b>
9. Cheltuieli cu plasamente	5.666.529	8.541.875
10. Minusvalori nerealizate din plasamente	49.458	(276.731)
11. Alte cheltuieli tehnice, nete de reasigurare	0	0
12. Rezultatul tehnic al asigurării de viață	<b>(24.325.244)</b>	<b>37.765.071</b>

Descriere	RON	RON
	<u>31 decembrie 2016</u>	<u>31 decembrie 2017</u>
13. Alte venituri netechnice	9.681.038	3.176.118
14. Alte cheltuieli netechnice	2.431.230	290.334
15. Rezultatul exercițiului	<b>(17.075.436)</b>	<b>40.650.855</b>

Bilanțul contabil și anexele sale au fost întocmite pentru activitatea proprie, pe baza regulilor prevăzute în legislația în vigoare, precum și în normele Autorității de Supraveghere Financiară. În acest sens, certificăm faptul ca posturile înscrise în bilanț corespund cu datele înregistrate în contabilitate, pe baza balanței de verificare a conturilor. Nu au avut loc operațiuni de compensare între posturi bilanțiere reprezentând elemente de activ și respectiv de pasiv sau între venituri și cheltuieli.


Situațiile financiare ale Societății au fost pregătite și elaborate în conformitate cu cerințele legale și prezintă poziția financiară a Societății la 31 decembrie 2017. În conformitate cu prevederile legislației în vigoare, situațiile financiare ale Societății întocmite la data de 31 decembrie 2017 au fost auditate de către auditorul financiar KPMG Audit SRL, înregistrat la Camera Auditorilor Financiar din România cu nr. 9/11 iulie 2001.

Din rapoartele întocmite de către Consiliul de Supraveghere și de către Directoratul Societății cu privire la exercițiul financiar 2017 și analizând situația activelor, datoriilor și capitalurilor proprii ale AXA LIFE INSURANCE SA la data de 31 decembrie 2017 rezultă următoarele:

#### A. Situația globală a patrimoniului

Situația globală a patrimoniului la 31.12.2017:

Indicatori	- RON -	- RON -
	<u>31 decembrie 2016</u>	<u>31 decembrie 2017</u>
Total active	165.497.121	235.026.771
Total datorii	109.139.145	155.838.731
Capitaluri proprii	56.357.976	79.188.040



#### B. Mijloace fixe, plasamente financiare și alte active

Situația mijloacelor fixe, a plasamentelor și a altor active la 31.12.2017 comparativ cu 31.12.2016:

Indicatori	- RON -	- RON -
	<u>31 decembrie 2016</u>	<u>31 decembrie 2017</u>
- imobilizări necorporale	38.437	3.387
- terenuri și construcții	8.163.774	1.558.970
- alte plasamente în imobilizări financiare	63.450	22.678
- investiții financiare (depozite, obligațiuni)	139.018.247	224.689.167
- alte active (imobilizări corporale și stocuri, casa și conturi la bănci)	427.309	1.716.831
<b>Total</b>	<b>147.711.217</b>	<b>227.991.033</b>

### C. Plasamente financiare

Plasamentele detinute de catre Societate sunt formate din alte plasamente financiare.

*Alte plasamente financiare* cuprind acțiuni cotate, unități la fondurile comune de plasament, titluri de stat, certificate de trezorerie, obligațiuni municipale, obligațiuni corporative și depozite la instituțiile de credit. Societatea recunoaște alte plasamente financiare în momentul în care acestea devin parte a prevederilor contractuale.

Inițial, acestea sunt evaluate de Societate la cost, inclusiv costurile de tranzacție

#### Plasamente financiare

	31 decembrie 2016 (Lei)	31 decembrie 2017 (Lei)
Alte plasamente în immobilizări financiare	63.450	22.678
	<b>63.450</b>	<b>22.678</b>
<b>Alte plasamente financiare</b>		
Obligațiuni și alte titluri cu venit fix (**)	128.272.094	215.185.835
Depozite la instituțiile de credit (***)	10.746.153	9.503.332
	<b>139.018.247</b>	<b>224.689.167</b>
Plasamente în unități de fond, din care (*)	7.410.925	-
<i>-plasamente alocate în contul contractanților pentru care expunerea la riscul de investiții este transferata contractanților</i>	2.733.290	-
<i>-plasamente nealocate (deținute de Societate în scop investițional)</i>	4.677.635	-
<b>Total plasamente financiare</b>	<b>146.492.622</b>	<b>224.711.845</b>

(\*) Plasamentele în unități de fond (atât cele alocate clienților, cât și cele nealocate, respectiv deținute în scop investițional) au fost răscumpărate în cursul lunii decembrie 2017. Societatea a despăgubit deținătorii de polițe unit-linked care au încetat la cerere contractele de asigurare prin acordul părților, prin restituirea primele plătite de către aceștia, iar în cazul unui număr mic de polițe a avut loc închiderea unilaterală a polițelor de unit linked cu returnarea primelor plătite de către clienți.

(\*\*) Obligațiuni și alte titluri cu venit fix sunt prezentate la cost amortizat și conțin în principal titluri de stat și obligațiuni.

Compania are investitii financiare în:

- Obligațiuni și alte titluri cu venit fix
- Titluri de stat
- Obligațiuni corporative
- Depozite bancare



Investitiile în obligatiuni și alte titluri cu venituri fixe nu sunt cu risc ridicat din cauza ponderii mari în portofoliu a titlurilor de stat și obligatiunilor emise de bancile naționale. Aceste investitii au fost aprobate de către Consiliul de Supraveghere și sunt în concordanță cu strategia de investiții aplicată în Vienna Insurance Group

	31 decembrie 2016 (Lei)	31 decembrie 2017 (Lei)
<b>Total obligațiuni și alte titluri cu venit fix, din care:</b>	<b>128.272.094</b>	<b>215.185.835</b>
Valoarea nominală	112.102.876	196.986.749
Primă / (discount) la achiziție	14.754.688	17.097.440
Amortizare (primă) / discount	(1.900.466)	(3.507.965)
Dobândă de încasat	3.314.996	4.609.611

Creșterea semnificativă din cursul anului 2017 se datorează investiții în obligațiuni și alte titluri cu venit fix a sumei cu care s-a majorat de capital social (a se vedea nota 10).

**Costul, respectiv valoarea de piață a acestor instrumente sunt prezentate după cum urmează:**

	31 decembrie 2016		31 decembrie 2017	
	Cost	Valoare de piață	Cost	Valoare de piață
Certificate de trezorerie și obligațiuni	124.957.092	128.923.551	210.576.217	205.591.537
Unități deținute în fonduri de investiții, din care:	6.424.696	7.410.925	-	-
Plasamente alocate în contul contractanților	2.369.054	2.733.290	-	-
Plasamente nealocate	4.055.642	4.677.635	-	-

*(\*\*\*) Depozitele în sold la 31 decembrie 2017 și 31 decembrie 2016 sunt constituite în Lei la bănci locale stabile cu ratinguri cuprinse între A și BBB- în principiu pe perioade între 1 zi (overnight) și 3 luni. Conducerea estimează ca valoarea de piață este egală cu valoarea contabilă a acestor depozite la 31 decembrie 2017 și 31 decembrie 2016.*

Investitiile în obligatiuni și alte titluri cu venituri fixe nu sunt cu risc ridicat din cauza ponderii mari în portofoliu a titlurilor de stat și obligatiunilor emise de bancile naționale. Aceste investitii au fost aprobate de către Consiliul de Supraveghere și sunt în concordanță cu strategia de investiții aplicată în Vienna Insurance Group.

**Structura conturilor curente la bănci și a disponibilităților pe valute este prezentată mai jos:**

#### Casa și conturi la bănci

	31 decembrie 2016 (Lei)	31 decembrie 2017 (Lei)
Conturi la bănci în valuta	66.366	1.537.845
Conturi la bănci în LEI	96.446	122.015
Casa în valuta	-	219
Casa în LEI	-	1.347
<b>Total</b>	<b>162.812</b>	<b>1.661.426</b>

Conturile curente la bănci se afla la libera dispoziție a Societății și nu sunt grevate de sarcini.

Veniturile și cheltuielile aferente plasamentelor financiare în anul 2017 comparativ cu anul 2016 sunt prezentate mai jos:

#### Venituri din plasamente

	31 decembrie 2016 (Lei)	31 decembrie 2017 (Lei)
<b>Contul tehnic al asigurărilor de viață</b>		
Venituri provenind din terenuri și construcții (închirieri)	170.166	137.695
Venituri provenind din alte plasamente (dobânzi)	5.972.912	7.890.111
Venituri provenind din terenuri și construcții (cedarea activelor)	4.095.443	4.870.004
	<b>10.238.521</b>	<b>12.897.810</b>
Venituri nerealizate din plasamente	126.400	(214.042)

#### Cheltuieli cu plasamentele

	31 decembrie 2016 (Lei)	31 decembrie 2017 (Lei)
<b>Contul tehnic al asigurărilor de viață</b>		
Cheltuieli privind constituirea ajustărilor de valoare pentru plasamente	1.180.243	1.934.876
Cheltuieli cu cedarea plasamentelor	4.486.286	6.606.999
	<b>5.666.529</b>	<b>8.541.875</b>
Minus valori nerealizate din plasamente	49.458	(276.731)
	<b>5.715.987</b>	<b>8.265.144</b>

#### Alte venituri netehnice

Societatea a înregistrat la 31 decembrie 2017 alte venituri netehnice în suma de 3.176.118 lei (2016: 9.681.038 lei), reprezentând în principal, venituri din diferențe de curs, venituri din cedarea de active în valoare de 319.990 lei, reprezentând vânzări de mobilier, auto, echipamente IT (2016 : 216.090 lei) precum și utilizări de provizioane pentru bonusurile angajaților plătite în timpul anului și concediile de odihna efectuate pe parcursul anului 2017 în valoare de 2.451.275 lei (2016 : 7.721.197 lei) și reversarea ajustărilor de valoare creanțe.

#### Alte cheltuieli netehnice

Societatea a înregistrat în 2017 alte cheltuieli netehnice în suma de 290.334 lei (2016: 2.431.228 lei), reprezentând în principal cheltuieli cu diferențele de curs, cheltuielile privind activele cedate, precum și constituiri de provizioane pentru bonusuri către angajați și concedii de odihna neefectuate la 31 decembrie 2017 și constituiri de ajustări de valoare creanțe.

**D. Rezerve tehnice – valori nete**

Situația rezervelor tehnice, la 31.12.2017, comparativ cu anul anterior, este după cum urmează:

**Rezerve tehnice**

	31 decembrie 2016 (Lei)	31 decembrie 2017 (Lei)
Rezerve pentru asigurări de beneficii	1.769.598	1.672.277
Rezerva matematica	81.566.970	78.200.273
Rezerva de dauna	3.847.604	4.057.831
Rezerva de daune avizate	3.773.822	3.992.725
Rezerva de daune neavizate	73.782	65.106
Rezerva de prime	8.698.954	6.331.268
Alte rezerve (*)	2.733.684	59.701.227
Rezerva matematica aferenta asigurărilor de viață pentru care riscul de investiții e transferata contractanților	2.721.296	-
	<b>101.338.106</b>	<b>149.962.876</b>

(\*) În cursul anului 2017 Societatea a constituit o rezerva suplimentara pentru riscurile generale care nu sunt individualizate conform normei ASF nr 38/2015 în suma de 108.220.792 lei (vezi nota 11b, nota 2e). În urma aprobării din data de 10 noiembrie 2017 de către ASF a proiectului de fuziune și a proiectului de transfer de portofoliu de asigurări de la AXA, în calitate de societate absorbită către BCR Asigurări în calitate de societate absorbanta (ca efect al fuziunii conform „Proiectului de fuziune prin absorbție” din data de 30.04.2017 și a „Acordului privind transferul de portofoliu ca efect al fuziunii între BCR Asigurari și AXA” din data de 26.07.2017), conducerea Societății a revizuit la 31 decembrie 2017 ipotezele în baza cărora s-a constituit rezerva suplimentara pentru riscurile generale care nu sunt individualizate, prin considerarea sinergiilor dintre AXA și BCR Asigurări. Acest fapt a dus la scăderea rezervei suplimentare pentru riscurile generale care nu sunt individualizate de la 108.220.792 lei la 59.701.227 lei.

Asiguratorii au obligația sa constituie și sa mențină categoriile de rezerve tehnice conform prevederilor legale în vigoare. Societatea creează și menține rezerve tehnice în conformitate cu Norma 38/2015, emisa de Autoritatea de Supraveghere Financiara privind rezervele tehnice pentru asigurările de viață, activele admise sa le acopere și dispersia activelor admise sa acopere rezervele tehnice brute. Valoarea rezervelor tehnice pentru asigurarea de viață se calculează printr-o evaluare actuariale prospectiva suficient de prudenta, luând în considerare toate obligațiile viitoare determinate de condițiile de asigurare pentru fiecare contract de asigurare existent, incluzând:

- toate beneficiile garantate, inclusiv valorile de răscumpărare garantate;
- bonusurile la care asigurații, contractanții sau beneficiarii sunt deja îndreptățiți fie colectiv, fie individual, indiferent de tipul bonusurilor în cauza - dobândite, declarate sau alocate;
- toate opțiunile disponibile pentru asigurați, contractanți sau beneficiari pe baza termenilor contractului;
- cheltuieli, inclusiv comisioane, și din care se deduce valoarea primelor viitoare datorate.

Astfel, rezervele înregistrate în decursul anului financiar au fost:

- Rezerva de prime;
- Rezerva matematica;
- Rezerva de daune avizata și neavizata;
- Rezerva pentru participare la beneficii și risturnuri;
- Rezerva suplimentara pentru riscurile generale.



**E Creanțe și Datorii**
**E.1. Creanțe și datorii din reasigurare**

	<u>31 decembrie 2016</u>	<u>31 decembrie 2017</u>
	lei	Lei
Datorii din reasigurare	64.369	160.980
<b>Sold net din reasigurare</b>	<b>64.369</b>	<b>160.980</b>

În anul 2016, Societatea avea încheiate contracte de reasigurare cu următorii reasuratori: Axa Global Life și Gen RE după cum urmează:

Reasurator	Tip de reasigurare	Retenție	Data de început	Riscurile cedate în reasigurare	Portofoliul acoperit
AXA Global Life	Surplus	100.000 Lei	01.01.2012	Deces Deces din accident Dizabilități din accidente Boli critice Dizabilități totale și permanente Dizabilități totale și permanente din accidente	Toate contractele emise cu 01.01.2007
GenRe	Quota-share pana la EUR 10.000 Surplus peste EUR 10.000	50% din primii 10.000 EUR	01.10.2003	Deces Accident	Toate contractele de asigurări de viață emise înainte de 01.01.2007
GenRe	Quota-share pana la USD 10.000 Surplus peste USD 10.000	50% din primii 10.000 USD	01.10.2000	Boli critice	Asigurările tradiționale de viață emise înainte de 01.01.2007

Începând cu 1 mai 2017 s-a semnat un nou contract de reasigurare cu GEN Re având următoarele caracteristici:

Reasurator	Tip de reasigurare	Retenție	Data de început	Riscurile cedate în reasigurare	Portofoliul acoperit
GenRe	Surplus	80.000 Lei EUR/USD/CHF 20.000	01.05.2017	Deces Deces din accident Dizabilități din accidente Dizabilități totale și permanente Dizabilități totale și permanente din accidente	Toate contractele

**E.2 Creanțe din asigurări directe**
**Creanțe din asigurări directe**

	31 decembrie 2016 (Lei)	31 decembrie 2017 (Lei)
Creanțe din asigurări	8.112.866	4.524.818
Ajustare de valoare	(1.867.175)	(64.647)
<b>Total Creanțe nete</b>	<b>6.245.691</b>	<b>4.460.171</b>

Creanțele din asigurări includ prime scadente la data de raportare precum și prime care vor fi scadente într-o perioadă de maximum un an.

La 31 decembrie 2017 suma de 64.647 lei reprezintă provizionul pentru deprecierea creanțelor scadente ca urma a neîncasării lor în termenul de plata.

La 31 decembrie 2017, Societatea a constituit provizion pentru deprecierea creanțelor din asigurare astfel: ratele scadente neîncasate cu o întârziere la plata cuprinsa între 61-90 de zile sunt previzionate în proporție de 50%, cele între 91-120 sunt previzionate 70% , iar cele peste 121 de zile de întârziere sunt previzionate în proporție de 100%.

Situația creanțelor din asigurări și a ajustărilor de valoare la 31 decembrie 2017 este prezentata mai jos:

	Creanțe nescadente	Creanțe scadente fără întârziere la plata				Total Lei
		0-60	61-90	91-120	>121	
Creanțe din asigurări	3.719.412	684.624	108.020	7.084	5.678	4.524.818
Ajustări de valoare		-	(54.010)	(4.959)	(5.678)	(64.647)
<b>Total</b>	<b>3.719.412</b>	<b>684.624</b>	<b>54.010</b>	<b>2.125</b>	<b>-</b>	<b>4.460.171</b>

**E.3 Alte datorii, inclusiv datoriile fiscale și datorii pentru asigurările sociale**

	<u>31 decembrie 2016 (Lei)</u>	<u>31 decembrie 2017 (Lei)</u>
<b>Reasigurare</b>		
Reasigurare	64.369	160.980
<b>Alte datorii</b>		
Creditori diverși	751.300	1.522.790
Sume datorate entităților afiliate	28.064	5.978
Salarii și obligații aferente	492.768	258.813
Comisioane datorate agenților și obligații	190.389	-
Garanții reținute și altele	54.905	-
Alte taxe și alte datorii	433.379	14.471
<b>Total alte datorii</b>	<u><u>1.950.804</u></u>	<u><u>1.802.051</u></u>
<b>Total datorii</b>	<u><u>2.015.173</u></u>	<u><u>1.963.031</u></u>

**Relații între companii ale aceluiași grup (părți aflate în relații speciale)**

Societatea își desfășoară activitatea pe teritoriul României având relații comerciale cu alte societăți filiate. După iulie 2010, data la care Societatea a intrat în Grupul AXA, companiile din Grup cu care Societatea a înregistrat tranzacții sunt cele din Grupul AXA.

Creanțele, datoriile și tranzacțiile cu societățile din cadrul Grup AXA la 31 decembrie 2017 și 31 decembrie 2016 pentru anii financiari încheiați la aceleași date, sunt prezentate mai jos:

	<b>31 decembrie 2016 (Lei)</b>	<b>31 decembrie 2017 (Lei)</b>
Datorii-VIG Management Services	-	5.978
Din care datorii AXA GIE	28.064	-
AXA – datorii prime cedate în reasigurare	45.019	-
<b>Total datorii</b>	<b>73.083</b>	<b>5.978</b>

	<b>31 decembrie 2016 (Lei)</b>	<b>31 decembrie 2017 (Lei)</b>
<b>Venituri</b>	<b>83.866</b>	<b>67.148</b>
Axa Investicni Spolecnost	83.866	67.148

<b>Cheltuieli</b>	<b>4.426.477</b>	<b>1.990.966</b>
GIE AXA	1.980.215	547.309
AXA Group Solutions SAS	35.473	5.998
AXA Technology services UK LTD	1.075.001	1.211.695
AXA Technology services Fr	358.477	-
AXA POLSKA SA	127.927	111.944
AXA GLOBAL P&C	328	-
AXA SA	849.055	-
OMNIASIG VIENNA INSURANCE GROUP SA	-	84.396
VIG Management Services	-	29.624

La momentul preluării controlului Societății de către Grupul VIG, părțile afiliate au fost următoarele : GIE AXA, AXA Group Solutions SAS, AXA Technology services UK LTD și AXA POLSKA SA.

La data de 28.04.2017, structura acționariatului a fost schimbată în contextul preluării de către Grupul VIG a Societății, iar BCR Asigurari de Viata Vienna Insurance Group SA a devenit acționar majoritar al AXA Life Insurance SA.

Începând cu 28.04.2017, au devenit părți afiliate următoarele societăți: BCR Asigurari de Viata Vienna Insurance Group SA, OMNIASIG VIENNA INSURANCE GROUP SA și VIG

#### **D. Performanta financiara a companiei**

Din activitatea de asigurări de viață societatea a înregistrat la 31 decembrie 2017 un rezultat tehnic sub formă de profit în sumă de 37.765.071 lei:

##### **D1 Primele brute subscrise**

##### **Prime nete subscrise**

În exercițiul încheiat la 31 decembrie 2017 și respectiv 31 decembrie 2016, veniturile din prime nete subscrise ale Societății sunt:

	<b>31 decembrie 2016</b> <b>(Lei)</b>	<b>31 decembrie 2017</b> <b>(Lei)</b>
Prime brute din asigurări directe viață*	17.461.806	11.442.485
Prime brute din asigurări de sănătate	16.278	1.979
Prime cedate în reasigurare	(121.798)	(83.061)
Dobânzi aferente primelor cedate în reasigurare	-	-
Variația rezervei de prime asigurări generale	(1.938.839)	(2.367.686)
<b>Total venituri din prime nete</b>	<b>19.295.125</b>	<b>13.729.089</b>

\* Societatea administrează la 31 decembrie 2017 și 31 decembrie 2016 un portofoliu în derulare, fără a mai promova vânzarea de noi polițe de asigurare.

Toate veniturile Societății din prime brute sunt obținute pe teritoriul României.



Un detaliu al primelor brute subscrise pentru exercițiul încheiat la 31 decembrie 2017 și 31 decembrie 2016 este prezentat mai jos:

	Contracte fără participare la beneficii			Contracte cu participare la beneficii			Total
	Prime brute subscrise	Prime anulate	Prime nete	Prime brute subscrise	Prime anulate	Prime nete	31 decembrie 2017
Prime subscrise sănătate - Prime periodice	1.979	-	1.979	-	-	-	1.979
<b>TOTAL Sănătate</b>	<b>1.979</b>	<b>-</b>	<b>1.979</b>	<b>-</b>	<b>-</b>	<b>-</b>	<b>1.979</b>
Prime viață - Prime periodice	505.085	318.848	186.238	14.527.383	3.612.946	10.914.438	11.100.675
Prime subscrise viață- Prima unica	-	-	-	-	-	-	-
<b>TOTAL Viata</b>	<b>505.085</b>	<b>318.848</b>	<b>186.238</b>	<b>14.527.383</b>	<b>3.612.946</b>	<b>10.914.438</b>	<b>11.100.675</b>
Prime subscrise UL	677.306	335.497	-	-	-	-	341.810
	<b>1.184.371</b>	<b>654.344</b>	<b>530.026</b>	<b>14.527.383</b>	<b>3.612.946</b>	<b>10.914.438</b>	<b>11.444.464</b>

	Contracte fără participare la beneficii			Contracte cu participare la beneficii			Total
	Prime brute subscrise	Prime anulate	Prime nete	Prime brute subscrise	Prime anulate	Prime nete	31 decembrie 2016
Prime subscrise sănătate - Prime periodice	13.214	73	13.141	-	-	-	13.141
<b>TOTAL Sănătate</b>	<b>13.214</b>	<b>73</b>	<b>13.141</b>	<b>-</b>	<b>-</b>	<b>-</b>	<b>13.141</b>
Prime viață - Prime periodice	2.941.016	472.063	2.468.953	16.088.475	2.102.952	13.985.523	16.454.476
Prime subscrise viață- Prima unica	-	-	-	-	-	-	13
<b>TOTAL Viata</b>	<b>2.941.016</b>	<b>472.063</b>	<b>2.468.953</b>	<b>16.088.488</b>	<b>2.102.952</b>	<b>13.985.536</b>	<b>16.454.489</b>
Prime subscrise UL	1.065.096	54.642	1.010.454	-	-	-	1.010.454
	<b>4.019.326</b>	<b>526.778</b>	<b>3.492.548</b>	<b>16.088.488</b>	<b>2.102.952</b>	<b>13.985.536</b>	<b>17.478.084</b>

**Cheltuieli cu daunele**

	<u>31 decembrie 2016</u> (Lei)	<u>31 decembrie 2017</u> (Lei)
Cheltuieli cu daune viață, net	1.140.463	914.365
Cheltuieli cu maturități	4.723.150	4.752.905
Cheltuieli cu răscumpărările	5.614.528	13.294.687
Cheltuieli cu rezerva dauna- net	343.699	314.119
<b>Total daune</b>	<b><u>11.821.841</u></b>	<b><u>19.276.077</u></b>

Partea reasiguratorilor din totalul despăgubirilor plătite la 31 decembrie 2017 este de 0 lei, iar la 31 decembrie 2016 a fost de 7.597 lei.

**Cheltuieli de exploatare nete**

	<u>31 decembrie 2016</u> (Lei)	<u>31 decembrie 2017</u> (Lei)
Salarii și alte cheltuieli legate*	15.317.552	9.346.600
Cheltuieli poștale și taxe de telecomunicații	568.758	447.032
Materiale consumabile și obiecte de inventar	236.294	79.634
Chirii	984.019	298.047
Amortizare	659.629	211.467
Sponsorizare, protocol	166.361	42.942
Transport și cazare	210.968	96.695
Cheltuieli comisioane agenți **	4.533.380	674.236
Variația cheltuielilor de achiziție	841.581	1.196.748
Utilități și alte cheltuieli	9.233.521	6.152.075
Comisioane aferente reasigurării	113.440	(351)
<b><u>Total Cheltuieli de exploatare nete</u></b>	<b><u>32.865.501</u></b>	<b><u>18.545.125</u></b>
- din care:		
Cheltuieli cu agenți (comisioane, deplasări, etc)	4.704.955	674.236
Cheltuieli cu publicitatea	114.352	2.498

\* Cheltuielile cu salariile au scăzut în 2017 ca urmare a diminuării numărului de angajați conform strategiei Societății de eficientizare a operațiunilor sale.

\*\*Cheltuielile cu comisioanele agenților au scăzut în 2017 ca urmare a închiderii rețelei de agenți datorate strategiei Societății de eficientizare a operațiunilor sale

**E. Produse oferite de AXA LIFE INSURANCE SA**

În conformitate cu prevederile Legii nr. 237/2015 privind autorizarea și supravegherea activității de asigurare și reasigurare, cu modificările și completările ulterioare și ale Legii nr. 32/2000 privind activitatea de asigurare și supravegherea asigurărilor, cu modificările și completările ulterioare, AXA LIFE INSURANCE SA este autorizată să practice următoarele clase de asigurări:



- a. **Clasa C1** – Asigurări de viață, anuități și asigurări de viață suplimentare, prevăzute la pct. A lit (a), (b) și (c), cu excepția celor prevăzute la pct. II și III din anexa la Legea nr. 32/2000 privind activitatea de asigurare și supravegherea asigurărilor, cu modificările și completările ulterioare;
- b. **Clasa C2** – Asigurări de căsătorie, asigurări de naștere din anexa la Legea nr. 32/2000 privind activitatea de asigurare și supravegherea asigurărilor, cu modificările și completările ulterioare;
- c. **Clasa C3** – Asigurări de viață și anuități care sunt legate de fonduri de investiții prevăzute la pct.A lit. (a) și (b) din anexa la Legea nr. 32/2000 privind activitatea de asigurare și supravegherea asigurărilor, cu modificările și completările ulterioare;
- d. **Clasa A2** – Asigurări de Sănătate, categoria Asigurări Generale prevăzute la pct.B lit. 2 din anexa la Legea nr. 32/2000 privind activitatea de asigurare și supravegherea asigurărilor, cu modificările și completările ulterioare.

### Nota 1 – Întocmirea formei scurte a situațiilor financiare individuale

În aplicarea prevederilor Normei Autorității de Supraveghere Financiară nr. 41 pentru aprobarea Reglementărilor contabile privind situațiile financiare anuale individuale și situațiile financiare anuale consolidate ale entităților care desfășoară activitatea de asigurare și/sau reasigurare (“Norma ASF nr. 41/2015”), conducerea Societății AXA Life Insurance S.A. (“Societatea”) a procedat la extragerea informațiilor din situațiile financiare pentru exercițiul financiar încheiat la 31 decembrie 2017.

Forma scurta a situațiilor financiare individuale, care cuprinde bilanțul în forma scurta la 31 decembrie 2017 și contul de profit și pierdere în forma scurta pentru exercițiul financiar încheiat la 31 decembrie 2017 au fost extrase agregat, fără modificări, din situațiile financiare individuale pentru exercițiul financiar încheiat la 31 decembrie 2017, care au fost întocmite conform Normei 41/2015. Forma scurta a situațiilor financiare individuale este consecventa cu acele situații financiare individuale. Setul complet de situații financiare individuale din care a fost extrasa forma scurta a situațiilor financiare individuale se poate obține de la Oficiul National al Registrului Comerțului.


Forma scurta a situațiilor financiare individuale include și aceasta nota explicativa (Nota 1), dar aceasta nu a fost extrasa din acele situații financiare individuale.

Forma scurta a situațiilor financiare individuale nu cuprinde toate prezentările cerute de Norma 41/2015. Astfel citirea formei scurte a situațiilor financiare individuale nu reprezintă un substitut pentru citirea situațiilor financiare individuale auditate ale Societății.

Președinte Directorat,  
Irina Clochir



Vicepreședinte Directorat,  
Nicoleta Baltac



Director Economic,  
Florica Cosma



KPMG Audit SRL  
Victoria Business Park  
DN1, Soseaua Bucuresti-Ploiesti nr. 69-71  
Sector 1

P.O. Box 18-191  
Bucharest 013685  
Romania  
Tel: +40 (21) 201 22 22  
+40 (372) 377 800  
Fax: +40 (21) 201 22 11  
+40 (372) 377 700  
www.kpmg.ro

## Raportul auditorului independent cu privire la forma scurta a situatiilor financiare

Catre actionarii AXA Life Insurance S.A.

Strada Rabat, CAM E, F, I SI M, etaj 3, nr. 21, Bucuresti, Sector 1  
Cod unic de inregistrare: 10062604

### Opinia

Forma scurta a situatiilor financiare anexate cuprinde bilantul in forma scurta la 31 decembrie 2017 si contul de profit si pierdere in forma scurta pentru exercitiul financiar incheiat la 31 decembrie 2017, derivate din situatiile financiare auditate ale societatii AXA Life Insurance S.A. ("Societatea") intocmite in conformitate cu Norma Autoritatii de Supraveghere Financiara nr. 41/2015 pentru aprobarea Reglementarilor contabile privind situatiile financiare anuale individuale si situatiile financiare anuale consolidate ale entitatilor care desfasoara activitate de asigurare si/sau reasigurare ("Norma ASF nr. 41/2015") pentru exercitiul financiar incheiat la data de 31 decembrie 2017 si Nota 1 *Intocmirea formei scurte a situatiilor financiare* ("Nota 1").

In opinia noastra, forma scurta a situatiilor financiare este in concordanta, in toate aspectele semnificative, cu situatiile financiare auditate, in conformitate cu baza descrisa in Nota 1 la forma scurta a situatiilor financiare.

### Forma scurta a situatiilor financiare

Forma scurta a situatiilor financiare nu cuprinde toate prezentarile cerute de Norma ASF nr. 41/2015. Astfel, citirea formei scurte a situatiilor financiare si a raportului nostru cu privire la aceasta nu reprezinta un substitut pentru citirea situatiilor financiare auditate ale Societatii si a raportului nostru cu privire la acestea.

3



### Situatiile financiare auditate si raportul nostru cu privire la acestea

Am exprimat o opinie de audit nemodificata cu privire la situatiile financiare auditate in raportul nostru din data de 17 aprilie 2018. Acel raport include de asemenea un paragraf de *Aspecte cheie de audit* care mentioneaza aspectele cheie care, in baza rationamentului nostru profesional, au avut cea mai mare importanta in efectuarea auditului situatiilor financiare si care au stat la baza formarii opiniei noastre asupra acestor situatii financiare, respectiv « Evaluarea rezervelor de dauna » si « Valoarea contabila a creantelor provenite din operatiuni de asigurare directa - Asigurati ».

### Responsabilitatea conducerii asupra formei scurte a situatiilor financiare


Conducerea este responsabila pentru intocmirea formei scurte a situatiilor financiare in conformitate cu baza descrisa in Nota 1.


### Responsabilitatea auditorului

Responsabilitatea noastra este de a exprima o opinie daca forma scurta a situatiilor financiare este in concordanta, in toate aspectele semnificative cu situatiile financiare auditate, pe baza procedurilor noastre, care au fost efectuate in conformitate cu Standardul International de Audit (ISA) 810 "Misiuni de raportare cu privire la situatii financiare sintetizate".

Pentru si in numele KPMG Audit S.R.L.:

**Grecu Tudor-Alexandru**

  
inregistrat la Camera Auditorilor Financiari  
din Romania cu numarul 2368/22.01.2008



  
inregistrat la Camera Auditorilor Financiari  
din Romania cu numarul 9/2001

Bucuresti, 17 Aprilie 2018