

Raport anual conform: Norma ASF nr.6/2017 pentru modificarea și completarea Reglementărilor contabile privind situațiile financiare anuale individuale și situațiile financiare consolidate ale entităților care desfășoară activitatea de asigurare și/sau reasigurare, aprobate prin Norma Autorității de Supraveghere Financiară nr.41/2015.

RAPORT
CU PRIVIRE LA ACTIVITATEA DESFĂȘURATA
IN ANUL 2016

B.C.R. ASIGURĂRI DE VIAȚA VIENNA INSURANCE GROUP SA este societate pe acțiuni cu sediul în România autorizată să desfășoare activitatea de asigurări de viață.

Datele de identificare ale B.C.R. ASIGURĂRI DE VIAȚA VIENNA INSURANCE GROUP SA sunt următoarele:

- nr. înregistrare la Registrul Comerțului: J40/17847/2005;
- codul unic de înregistrare CUI: 18066920;
- nr. de înregistrare în Registrul asiguraților: RA-055.

Adresa sediului social este str. Rabat, nr. 21, et.2, 3 și 4, sector 1, București.

Capitalul social subscris și vărsat al societății este în sumă de 150.856.300 lei, structura acționariatului la data de 31 decembrie 2016 fiind după cum urmează:

- **Vienna Insurance Grup AG Wiener Versicherung Gruppe** deține 93,98% din acțiunile Societății, reprezentând 141.771.870 lei;
- **BCR SA** deține 5,50% din acțiuni, reprezentând 8.299.750 lei;
- **persoane fizice** deținând 0,52% din acțiuni, reprezentând 784.680 lei.

În conformitate cu prevederile Legii societăților comerciale nr. 31/1990 societatea este administrată în sistem dualist, conducerea fiind asigurată de un Directorat și un Consiliu de Supraveghere.

La 31 decembrie 2016 componenta Consiliului de Supraveghere al BCR Asigurari de Viata Vienna Insurance Group SA era următoarea:

Roland Groell - Presedinte
Franz Fuchs – Vice Presedinte
Dana Demetrian- Membru
Erwin Hammerbacher - Membru
Hans Raumauf – Membru
Martin Kana – Membru
Sergiu Manea - Membru
Werner Matula – Membru

La incheierea exercițiului financiar al anului 2016 componența Directoratului BCR Asigurări de Viată Vienna Insurance Group SA era următoarea:

Sorin Cristinel Mititelu -președinte directorat

Daniela Niculina Vasile – membru directorat

Cosenco Octavian - membru directorat

DE VIATA
BCR ASIGURARI

VIENNA INSURANCE GROUP

Performanta financiara a BCR Asigurări de Viață Vienna Insurance Group SA in anul 2016

Extras din situațiile financiare complete pentru anul încheiat la 31 decembrie 2016

Bilanț in forma scurtă la 31 Decembrie 2016	Sold la:	
	31 decembrie 2015	31 decembrie 2016
ACTIV		
Active Necorporale	3.897.377	4.076.087
PLASAMENTE:		
Plasamente deținute la societățile afiliate și sub formă de interese de participare și alte plasamente în immobilizări financiare	3.984.035	4.024.359
Alte plasamente financiare	241.517.259	348.953.576
Plasamente aferente asigurărilor de viață pentru care expunerea la riscul de investiții este transferată contractanților	931.233.386	947.305.760
Partea din rezervele tehnice aferente contractelor cedate în reasigurare la asigurări de viață	11.094.109	11.516.557
Creanțe provenite din operațiuni de asigurare directă	26.758.652	28.486.046
Creanțe provenite din operațiuni de reasigurare	5.952.956	9.074.712
Alte creanțe	12.944.054	10.620.054
Imobilizări corporale	177.109	114.231
Stocuri	108.901	67.934
Casa și conturi la bănci	470.960	257.089
Cheltuieli de achiziție reportate și în avans	10.646.911	5.565.658
TOTAL ACTIV	1.248.785.709	1.370.062.063

PASIV – Capital și Datorii	Sold la:	
	31 decembrie 2015	31 decembrie 2016
Capital social	150.856.300	150.856.300
Prime de capital	11.040.000	11.040.000
Rezerve	7.770.872	8.915.011
Rezultatul exercițiului	21.716.352	24.959.035
Rezultatul reportat provenit din modificarea politicilor contabile (sold debitor)		(5.785.852)
Rezultatul reportat reprezentând profitul nerepartizat sau pierderea neacoperită (sold debitor)	(54.555.273)	(33.924.739)
Repartizarea profitului	(1.085.818)	(1.247.951)
Datorii Subordonate	14.025.950	14.077.410
Rezerve Tehnice	132.743.022	178.264.373

DE VIATA
BCR ASIGURARI

VIENNA INSURANCE GROUP

Rezerva matematică aferentă asigurărilor de viață pentru care expunerea la riscul de investiții este transferată contractanților	913.981.742	943.076.901
Provizioane	9.626.365	9.895.906
Sume datorate societăților afiliate	263.509	-
Datorii provenite din operațiuni de asigurare directă	2.612.032	1.391.823
Datorii provenite din operațiuni de reasigurare	8.910.853	10.469.053
Alte datorii, inclusiv datorii fiscale și datorii pentru asigurările sociale	21.117.334	40.782.801
Venituri înregistrate în avans	9.762.469	17.188.180
TOTAL PASIV	1.248.785.709	1.370.062.063

Membru Directorat,

Numele, prenumele semnatar și
ștampila unității


Daniela Vasile



Membru Directorat,

Numele, prenumele și semnatura

Octavian Cosencu



DE VIATA
BCR ASIGURARI

VIENNA INSURANCE GROUP

Contul de profit și pierdere în forma scurtă pentru anul încheiat la 31 decembrie 2016

Descriere	RON	RON
	2015	2016
1. Venituri din prime, nete de reasigurare	248.787.778	230.029.567
2. Venituri din plasamente nete de cheltuielile din plasamente	8.633.137	11.715.220
3. Plusvalori nerealizate din plasamente	21.084.619	25.531.377
4. Alte venituri tehnice, nete de reasigurare	10.001.278	5.186.224
5. Cheltuieli cu daunele, nete de reasigurare	100.536.300	118.918.732
6. Cheltuieli de exploatare nete	53.970.952	50.923.425
7. Minusvalori nerealizate din plasamente	3.598.423	257.131
8. Alte cheltuieli tehnice, nete de reasigurare	4.207.199	4.070.299
9. Rezultatul tehnic al asigurarii de viata	21.228.906	25.171.984
10. Alte venituri netehnice	11.324.557	4.162.091
11. Alte cheltuieli netehnice	10.837.111	4.375.040
13. Rezultatul exercitiului	21.716.352	24.959.035

Membru Directorat,

Numele, prenumele semnatura și
ștampila unitatii


Daniela Vasile



Membru Directorat,

Numele, prenumele și semnatura

Octavian Cosencu



Bilanțul contabil și anexele sale au fost întocmite pentru activitatea proprie, pe baza regulilor prevăzute în legislația în vigoare, precum și în normele Autorității de Supraveghere Financiară. În acest sens, certificăm faptul că posturile înscrise în bilanț corespund cu datele înregistrate în contabilitate, pe baza bilanțului de verificare a conturilor. Nu au avut loc operațiuni de compensare între posturi bilanțiere reprezentând elemente de activ și respectiv de pasiv sau între venituri și cheltuieli.

Situațiile financiare ale Societății au fost pregătite și elaborate în conformitate cu cerințele legale și prezintă poziția financiară a Societății la 31 decembrie 2016. În conformitate cu prevederile legislației în vigoare, Situațiile financiare ale Societății întocmite la data de 31 decembrie 2016 au fost auditate de către auditorul financiar KPMG Audit SRL, înregistrat la Camera Auditorilor Financiară din România cu nr. 9/11 iulie 2001.

Din rapoartele întocmite de către Consiliul de Supraveghere și de către Directoratul Societății cu privire la exercițiul financiar 2016 și analizând situația activelor, datoriilor și capitalurilor proprii ale BCR ASIGURĂRI DE VIAȚA VIENNA INSURANCE GROUP SA la data de 31 decembrie 2016 rezultă următoarele:

A. Situația globală a patrimoniului

Situația globală a patrimoniului la 31.12.2016:

	- RON -	- RON -
Indicatori	31 decembrie 2015	31 decembrie 2016
Total active	1.248.785.709	1.370.062.063
Total datorii	1.113.043.276	1.215.146.447
Capitaluri proprii	135.742.433	154.915.616

B. Mijloace fixe, plasamente financiare și alte active

Situația mijloacelor fixe, a plasamentelor și a altor active la 31.12.2016 comparativ cu 31.12.2015:

	- RON -	- RON -
Indicatori	31 decembrie 2015	31 decembrie 2016
- imobilizări necorporale	3.897.377	4.076.087
- acțiuni, împrumuturi și alte titluri de participare deținute la societăți afiliate, alte plasamente în imobilizări	3.984.035	4.024.359
- investiții financiare (depozite, obligațiuni)	1.172.750.645	1.296.259.336
- alte active (imobilizări corporale și stocuri, casa și conturi la bănci)	756.970	439.254
Total	1.181.389.027	1.304.799.036

C. Plasamente financiare

Plasamentele detinute de catre Societate sunt formate din imobilizari financiare si alte plasamente financiare.

Plasamentele in imobilizari financiare cuprind titlurile de participare detinute la societatile afiliate, participatii la societatile in care exista interese de participare, titluri de creanta si imprumuturi acordate societatilor in care exista interese de participare, alte plasamente financiare. Societatea recunoaste plasamentele in imobilizari financiare, reprezentate de titluri de participare detinute la societatile afiliate, in momentul in care acestea devin parte a prevederilor contractuale. Initial, aceste plasamente sunt evaluate de Societate la cost, inclusiv costurile de tranzactie. Plasamentele in imobilizari financiare sunt recunoscute la cost amortizat folosind metoda de amortizare care utilizeaza dobanda efectiva. Titlurile de participare detinute la societatile afiliate sunt evaluate la cost, mai putin ajustarile de valoare, determinate in urma analizei de la fiecare data de raportare, efectuata in vederea identificarii de indicii pentru deprecierea acestora.

Alte plasamente financiare cuprind actiuni cotate, unitati la fondurile comune de plasament, titluri de stat, certificate de trezorerie, obligatiuni municipale, obligatiuni corporative si depozite la institutiile de credit. Societatea recunoaste alte plasamente financiare in momentul in care acestea devin parte a prevederilor contractuale.

Initial, acestea sunt evaluate de Societate la cost, inclusiv costurile de tranzactie.

La inceputul anului 2016, Societatea a schimbat politica de recunoastere a plasamentelor financiare conform Normei 41/2015 pentru aprobarea reglementărilor contabile privind situațiile financiare anuale individuale și a situațiile financiare anuale consolidate ale entităților care desfășoară activitate de asigurare și/sau reasigurare, astfel ca ulterior intrarii in gestiune, societatea evalueaza la fiecare data de raportare alte plasamente financiare la cost amortizat folosind metoda de amortizare care utilizeaza dobanda efectiva mai putin ajustarile de valoare rezultate din deprecieri fata de pretul pietei. Conform Ordinului 3129/2005 acestea erau evaluate ulterior intrarii in gestiune la valoarea justa de la fiecare data de raportare.

Compania are investitii financiare in:

- Obligatiuni si alte titluri cu venit fix
- Titluri de stat
- Obligatiuni corporative
- Depozite bancare
- Investitii detinute in societatile din cadrul grupului

Investitiile in obligatiuni si alte titluri cu venituri fixe nu sunt cu risc ridicat din cauza ponderii mari in portofoliu a titlurilor de stat si obligatiunilor emise de bancile nationale. Aceste investitii au fost aprobate de catre Consiliul de Supraveghere si sunt in concordanta cu strategia de investitii aplicata in Vienna Insurance Group.

C.1 Investitii aferente portofoliului vietii

	- RON -	- RON -
	31 decembrie 2015	31 decembrie 2016
Obligatiuni si alte titluri cu venit fix		
Titluri de stat	185.349.943	268.843.634
Obligatiuni corporative	26.118.560	25.354.892
Obligatiuni municipale cu dobanda variabila	1.556.859	1.601.806
Dobanzi aferente	5.058.573	6.786.173
TOTAL	218.083.935	302.586.504
Actiuni, fonduri de investitii, depozite si participatii		
Unitati in fondurile de investitii	10.739.575	10.855.386
Depozite bancare	12.693.749	35.511.686
Investitii in societatile afiliate	3.680.000	3.680.000
TOTAL	27.113.324	50.047.072

Situatia randamentelor aferente obligatiunilor si a altor titluri cu venit fix din anul 2016 comparativ cu anul 2015 este prezentata mai jos:

Situatie la 31.12.2016

Specificare	Valuta	Total valoare	Dobanda %	Dobanda incasata aferenta titlurilor din portofoliu		
				Dobanda existent la 31.12.2016	Data ultimului cupon incasat	Data maturitatii
Titluri de stat		268.843.634				
din care:	Ron	32.426.438	6,75%	1.200.150	11/06/2016	11/06/2017
	Ron	37.805.270	5,95%	1.358.385	11/06/2016	11/06/2021
	Ron	51.806.892	5,80%	1.909.360	26/07/2016	26/07/2027

**DE VIATA
BCR ASIGURARI**

VIENNA INSURANCE GROUP

Ron	19.072.516	5,85%	1.191.060	26/04/2016	26/08/2023
Ron	9.396.901	4,75%	421.800	24/06/2016	24/06/2019
Ron	32.308.306	4,75%	972.088	24/02/2016	24/02/2025
Eur	9.264.557	4,63%	387.093	18/09/2016	18/09/2020
Eur	15.985.097	3,63%	250.740	24/04/2016	24/04/2024
Ron	8.885.985	3,25%	286.000	17/01/2016	17/01/2018
Ron	5.718.306	5,6%	300.160	28/11/2016	28/11/2018
Ron	1.411.612	5,75%	73.025	29/04/2016	29/04/2020
Ron	29.209.299	3,50%	590.450		19/12/2022
Ron	4.577.052	3,25%			29/04/2024
Ron	2.453.575	3,65%			24/09/2031
Eur	6.315.414	2,75%			29/10/2025
Eur	2.206.414	2,88%			26/05/2028

Situatie la 31.12.2015

Specificare	Valuta	Total valoare	Dobanda %	Dobanda incasata aferinta titlurilor din portofoliu		
				Dobanda existent la 31.12.2015	Data ultimului cupon incasat	Data maturitatii
Titluri de stat		185.349.943				
din care:	Ron	19.010.165	6,75%	1.065.825	11/06/2015	11/06/2017
	Ron	29.427.209	5,95%	1.512.490	11/06/2015	11/06/2021
	Ron	33.366.812	5,80%	1.687.220	26/07/2015	26/07/2027
	Ron	14.245.554	4,75%	559.550	29/08/2015	29/08/2016
	Ron	23.461.439	5,85%	1.191.060	26/04/2015	26/08/2023
	Ron	9.692.431	4,75%	91.675	24/06/2015	24/06/2019
	Ron	22.094.832	4,75%	972.087	24/02/2015	24/02/2025
	Eur	9.906.583	4,63%	323.481	18/09/2015	18/09/2020
	Eur	7.652.548	3,63%	320.283	24/04/2015	24/04/2024
	Ron	9.113.720	3,25%	286.000	17/01/2015	17/01/2018
	Ron	5.933.948	5,6%	300.160	28/11/2015	28/11/2018
	Ron	1.444.701	5,75%		29/04/2015	29/04/2020

Valoarea unitatilor in fondurile comune de plasament in anul 2016 comparativ cu anul 2015 este prezentata mai jos:

DE VIATA
BCR ASIGURARI

VIENNA INSURANCE GROUP

31 decembrie **31 decembrie**
2015 **2016**

Unitati la fondurile comune de plasament administrate de :

Erste Asset Management Romania	8.386.467	8.459.444
Sai Erste Asset Management SA	2.353.108	2.395.942
Total	10.739.575	10.855.386

Structura conturilor curente la banci si a disponibilitatilor pe valute este prezentata mai jos:

	31 decembrie 2015	31 decembrie 2016
Casa in lei si valuta	3.464	3.723
Disponibilitati la banci in lei si valuta din care :	467.496	253.366
-lei	62.617	139.873
-euro	175.995	110.828
-alte valute	228.885	974
-alte valori		1.691
Total	470.960	257.089

Conturile curente la banci se afla la libera dispozitie a Societatii si nu sunt grevate de sarcini.

C.2 Investitii aferente portofoliului de polite unit linked-index linked

Investitii pentru UL, IL	31 decembrie 2015	31 decembrie 2016
Unitati in fonduri de investitii (i)	273.111.870	341.853.139
Depozite unit linked	15.433.928	3.734.974
Obligatiuni (ii)	640.586.024	540.730.211
Depozite index linked	2.101.564	60.987.436
TOTAL	931.233.386	947.305.760

- i) Actiunile suport ale produselor de asigurare unit linked sunt unitati de fonduri administrate de Erste Asset Management Romania si pot avea profil de risc scazut, mediu sau ridicat . Cele cu profil de risk scazut investesc in principal in obligatiuni, iar cele cu profil de risc ridicat investesc in mare parte in actiuni.

Program de investitie (ii)	31 decembrie 2015	31 decembrie 2016
BCR AS VIATA01	198.957	210.736
BCR AS VIATA02	141.017	150.919
BCR AS VIATA03	264.302	262.668

DE VIATA
BCR ASIGURARI

VIENNA INSURANCE GROUP

BCR AS VIATA CONSERV	547.916	434.155
BCR ECHILIBRAT	624.980	654.151
ERSTE BALANCED RON	19.368.221	22.241.845
ERSTE EQUITY ROMANIA	3.672.720	3.915.253
ERSTE BOND FLEXIBLE RON	188.211.927	225.905.838
YOU INVEST SOLID EUR	47.546.276	72.266.893
ERSTE ABSOLUTE RETURN 15 EUR	11.329.629	14.252.915
ERSTE ABSOLUTE RETURN 25 EUR	1.205.924	1.557.766
Total plasamente	273.111.870	341.853.139

- ii) Activele suport ale produselor de asigurare index linked sunt produse structurate de tip "Asset Linked Note", "Credit Linked Note" si "Index Linked Note". Fiecare transa garanteaza un anumit randament la maturitate, riscurile acestor produse fiind riscuri de emitent (Banca Comerciala Romana, Erste Group Bank AG) si riscuri generate de activele suport, inclusiv indecsi.

2016	Descriere	Valoare	Yield anual		
			Min	Max	
	Obligatiuni corporatiste aferente plasamentelor Index Linked emise de Banca Comerciala Romana	367.323.387	4,05%	6,88%	Euro
	Obligatiuni corporatiste aferente plasamentelor Index Linked emise de ERSTE GROUP BANK AG	91.032.058	3,00%	3,50%	Euro
	Obligatiuni corporatiste aferente plasamentelor Index Linked emise de ERSTE GROUP BANK AG	82.374.766	4,50%	4,50%	Ron
	Total	540.730.211			

2015	Descriere	Valoare	Yield annual		
			min	max	
	Obligatiuni corporatiste aferente plasamentelor Index Linked emise de Banca Comerciala Romana	33.415.383	10,58%	10,58%	Ron
	Obligatiuni corporatiste aferente plasamentelor Index Linked emise de Banca Comerciala Romana	440.335.912	4,05%	6,88%	Euro
	Obligatiuni corporatiste aferente plasamentelor Index Linked emise de ERSTE GROUP BANK AG	90.712.965	3,00%	3,50%	Euro
	Obligatiuni corporatiste aferente plasamentelor Index Linked emise de ERSTE GROUP BANK AG	76.121.763	3,43%	5,23%	Ron
	Total	640.586.024			

C.3 Venituri si cheltuieli din plasamentele financiare

Veniturile si cheltuielile aferente plasamentelor financiare in anul 2015 comparativ cu anul 2016 sunt prezentate mai jos:

Venituri provenind din alte plasamente

	<u>31 decembrie 2015</u>	<u>31 decembrie 2016</u>
Venituri din dividende aferente actiunilor	-	-
<i>Venituri din dobanzi</i>	<i>6.571.086</i>	<i>7.165.470</i>
Venituri din dobanzi titluri de stat	5.950.948	6.444.760
Venituri din dobanzi obligatiuni	556.778	702.439
Venituri din dobanzi depozite	63.360	18.271
Total venituri din plasamente	6.571.086	7.165.470

Alte venituri tehnice, nete de reasigurare

	<u>31 decembrie 2015</u>	<u>31 decembrie 2016</u>
Taxa de rascumparare	1.758.079	1.024.321
Alte venituri din exploatare din care:		
Alte venituri financiare (i)	8.243.199	4.161.901
Total venituri din plasamente	10.001.278	5.186.222

i) Scaderea altor venituri financiare se datoreaza pierderilor nerealizate din scaderea cursului de schimb EUR/RON aferente obligatiunilor index linked.

Plus valori nerealizate din plasamente din marcarea la piata a plasamentelor Unit Linked si Index Linked in numele clientilor

	<u>31 decembrie 2015</u>	<u>31 decembrie 2016</u>
Venituri nerealizate din plasamente UL	7.022.167	17.193.435
Venituri nerealizate din plasamente IL	14.062.452	8.337.942
Total	21.084.619	25.531.377

Venituri din ajustari pentru depreciere/pierdere de valoare

	<u>31 decembrie 2015</u>	<u>31 decembrie 2016</u>
Venituri din ajustari de valoare obligatiuni si titluri de stat	1.305.088	7.774
Venituri din ajustari de valoare fonduri de investitii	112.493	42.835
Total	1.417.581	50.609

Venituri provenind din realizarea plasamentelor

	<u>31 decembrie 2015</u>	<u>31 decembrie 2016</u>
Venituri din dobanzi	69.057	48.101
Venituri realizate din obligatiuni si titluri	1.805.991	1.642.673
Venituri realizate din index linked/unit linked	1.201.377	4.070.685
Venituri realizate din unitati de fond	142.259	185.470
Total	3.218.684	5.946.929

CHELTUIELI CU PLASAMENTELE

	<u>31 decembrie</u> <u>2015</u>	<u>31 decembrie</u> <u>2016</u>
Cheltuieli de gestionare a plasamentelor- total - din care:		
Comisioane bancare si asimilate	556.231	365.048
Dobanda aferenta imprumut subordonat si dobanda aferenta leasingului financiar	496.687	488.876
<i>Cheltuieli ajustare imobilizari financiare, din care:</i>	<i>1.301.797</i>	<i>689.332</i>
-ajustari de valoare participatii	91.559	475.000
-ajustari de valoare obligatiuni	1.136.168	214.332
-ajustari de valoare fonduri de investitii	74.070	-
Pierderi provenind din vanzarea obligatiunilor	136.754	-
Pierdere realizata din vanzare de plasamente UL	2.203	88.509
Pierdere realizata din vanzare de plasamente index linked	80.541	29.557
Pierderi din contracte derivate		36.466
Total cheltuieli cu plasamente	2.574.214	1.697.788

**Minus valori nerealizate din plasamente aferente investitiilor unit linked-index
linked**

	<u>31 decembrie 2015</u>	<u>31 decembrie 2016</u>
Cheltuieli nerealizate din plasamente UL	1.027.851	2.604
Cheltuieli nerealizate din plasamente IL	2.570.572	254.527
Total	3.598.423	257.131

D. Rezerve tehnice – valori nete

Situatia rezervelor tehnice, la 31.12.2016, comparativ cu anul anterior, este dupa cum urmeaza:

Indicatori	- RON - 31 decembrie 2015	- RON - 31 decembrie 2016
Rezerva de prima, neta	18.058.119	18.112.188
- suma bruta	24.053.834	25.565.659
- partea reasuratorilor	5.995.715	7.453.471
Rezerva matematica, neta	80.238.159	129.549.038
- suma bruta	90.814.051	134.995.473
- cheltuieli de achizitie reportate inclusiv cele aferente produselor index linked	10.575.892	5.446.435
- partea reasuratorilor	-	-
Rezerva matematica UL/IL, neta	913.981.742	943.076.901
- suma bruta	913.981.742	943.076.901
- partea reasuratorilor	-	-
Rezerva de dauna, neta	11.338.209	12.357.384
- suma bruta	16.436.603	16.420.470
- partea reasuratorilor	5.098.394	4.063.086
Rezerva pentru participare la beneficii si risturnuri privind asigurarile de viata.	1.172.940	1.084.667
Rezerva de egalizare	-	-
Alte rezerve tehnice privind asigurarile de viata	265.594	198.104
Rezerve tehnice nete	1.025.054.763	1.104.378.281

Asiguratorii au obligatia sa constituie si sa mentina categoriile de rezerve tehnice conform prevederilor legale in vigoare. Societatea creeaza si mentine rezerve tehnice in conformitate cu Norma 38/2015 , emisa de Autoritatea de Supraveghere Financiara privind rezervele tehnice pentru asigurarile de viata, activele admise sa le acopere si dispersia activelor admise sa acopere rezervele tehnice brute. Valoarea rezervelor tehnice pentru asigurarea de viata se calculeaza printr-o evaluare actuariala prospectiva suficient de prudenta, luand in considerare toate obligatiile viitoare determinate de conditiile de asigurare pentru fiecare contract de asigurare existent, incluzand:

- toate beneficiile garantate, inclusiv valorile de rascumparare garantate;

- bonusurile la care asiguratii, contractantii sau beneficiarii sunt deja indreptatiti fie colectiv, fie individual, indiferent de tipul bonusurilor in cauza - dobandite, declarate sau alocate;
- toate optiunile disponibile pentru asigurati, contractanti sau beneficiari pe baza termenilor contractului;
- cheltuieli, inclusiv comisioane, si din care se deduce valoarea primelor viitoare datorate.

Astfel, rezervele inregistrate in decursul anului financiar au fost:

- Rezerva de prime;
- Rezerva matematica;
- Rezerva de daune avizata si neavizata;
- Rezerva pentru participare la beneficii si risturnuri.

Pentru anul 2016, compania a alocat o participare la profit pentru politele ce prevad acordarea acestui beneficiu conform conditiilor de asigurare. Rata anuala a dobanzii obtinuta de companie din investirea activelor care acopera rezerva matematica in anul 2016 a fost de 1,8% pentru politele de asigurare emise in EUR/USD si 2,86% pentru politele de asigurare emise in RON. Procentul de alocare catre contractanti a excedentului de dobanda obtinut peste dobanda tehnica garantata majorata cu marja de siguranta a asiguratorului, aplicat la rezerva matematica, este de 85%. Marja de siguranta a asiguratorului este de 0,5%.

E Creante si Datorii

E.1 Creante si datorii din reasigurare

	<u>31 decembrie 2015</u>	<u>31 decembrie 2016</u>
	lei	Lei
Datorii din reasigurare	(8.910.853)	(2.269.583)
Creante din reasigurare	5.952.956	875.242
(Datorie neta)/Creanta neta	(2.957.897)	(1.394.341)

E.2 Creante din asigurari directe

	<u>31 decembrie 2015</u>	<u>31 decembrie 2016</u>
Decontari privind primele de asigurare	21.974.231	23.000.667
Decontari privind intermediari in asigurari (i)	5.407.024	6.103.648
Provizion pentru clienti incerti (iii)	(622.603)	(618.269)
Total	26.758.652	28.486.046

- i) Creantele aferente intermediarilor reprezinta primele de incasat aferente produsului de asigurare de viata pentru beneficiarii de credite acordate de Banca Comerciala Romana SA. Acestea se incaseaza in primele trei luni ale anului urmator.
- ii) Societatea constituie provizioane pentru deprecierea creantelor din asigurare astfel: ratele scadente neincasate cu o intarziere la plata cuprinsa intre 60-90 de zile sunt provizionate in proportie de 50%, cele intre 91-180 sunt provizionate 70%, iar cele peste 180 de zile de intarziere sunt provizionate in proportie de 100%.
- Impartirea pe intervale de vechime a creantelor in functie de scadenta fiecarei rate, net de provizion si fara contaminarea zilelor de intarziere este urmatoarea:

	<u>31 Decembrie 2015</u>	<u>31 Decembrie 2016</u>
Curente	20.614.494	22.019.604
1-90 zile	6.095.282	6.343.242
91 - 180 zile	41.150	123.200
>180	7.726	-
Total	26.758.652	28.486.046

E.3 Alte creante

	31 decembrie 2015		31 decembrie 2016	
	<u>EUR</u>	<u>LEI</u>	<u>EUR</u>	<u>LEI</u>
Creante din servicii financiare kick back (valuta)(i)	1.082.845	4.899.334	650.055	3.163.863
Creante din servicii financiare kick back (RON) (i)	-	822.699	-	240.000
Clawback –debitori agenti	-	4.065.953	-	4.259.568
Alte creante din care:	-	7.422.525	-	7.206.401
-impozit pe profit (iii)	-	6.691.620	-	6.691.620
-alte creante privind contributiile sociale	-	246.878	-	311.079
-alti debitori		253.339		2.038
-furnizori debitori		29.007		-
-alte creante privind bugetul statului		201.682		201.664
-avansuri acordate salariilor				
Ajustari de valoare debitori agenti si alti debitori (ii)	-	(4.266.458)	-	(4.249.778)
TOTAL	1.082.845	12.944.054	650.055	10.620.054

E.4 Alte datorii, inclusiv datoriile fiscale și datorii pentru asigurările sociale

	<u>31 decembrie 2015</u>	<u>31 decembrie 2016</u>
Taxe de functionare si fond de garantare	269.404	722.482
Furnizori (interni si externi)	909.734	1.969.544
Salarii si obligatii aferente	747.075	678.706
Comisioane datorate	8.435.226	10.507.695
Dividende nete de plata	575.637	575.637
Alte datorii fiscale	22.473	259.821
Instrumente derivate- datorii	187.014	42.620
Sume datorate pentru rascumparari si maturitati i)	9.970.771	26.026.296
Total	21.117.334	40.782.801

i) Sumele datorate aferente politelor ajunse la maturitate la 31 decembrie 2016 sunt in valoare de 25.284.663 RON (9.592.582: 31 decembrie 2015). In luna decembrie au ajuns la maturitate trei transe de active index linked care constituiau active suport pentru politele de asigurare pentru care expunerea la riscul de investitie este transferata contractantului. Sumele aferente rascumpararilor nete de taxa de rascumparare in sold sunt in valoare de 741.633 RON (31 decembrie 2015: 378.189 RON).

Datorii catre societati din cadrul grupului

	<u>31 decembrie 2015</u>	<u>31 decembrie 2016</u>
Sparkassen Versicherung AG - (facturi servicii)	1.447	1.307
TBIH Financial Services- (imprumut subordonat)	14.025.950	14.077.410
Vienna Insurance Group – (facturi servicii)	425.866	320.389
VIG Management Service - (facturi servicii)	85.104	74.413
Camelot Bank Insurance Informatics- (facturi servicii)	22.858	985.757
Total	14.561.225	15.459.276

Tranzacti cu partile afiliate

Societatea beneficiaza de servicii din partea grupului si societatilor afiliate:

	<u>31 decembrie 2015</u>	<u>31 decembrie 2016</u>
Sparkassen Versicherung AG	108.136	37.849
TBIH Financial Services	496.687	488.876

**DE VIATA
BCR ASIGURARI**

VIENNA INSURANCE GROUP

Vienna Insurance Group	865.293	808.334
VIG Management Service	757.998	826.451
Omniasig Vienna Insurance Group SA	1.052.278	1.108.571
Camelot Bank Insurance Informatics	1.991.297	2.305.596
Capitol intermediar de produse bancare	877.796	-
Total	6.149.485	5.575.677

F. Performanta financiara a companiei

Din activitatea de asigurări de viață societatea a înregistrat la 31 decembrie 2016 un rezultat tehnic sub formă de profit în sumă de 25.171.984 lei:

Primele brute subscrise

Prime brute subscrise în 2016 - 249.016.716 lei, față de 262.455.424 lei în 2015;

	<u>31 decembrie 2015</u>	<u>31 decembrie 2016</u>
Prime brute subscrise din asigurari directe, din care:		
care:	262.455.424	249.016.716
• Asigurari pentru contracte al caror risc este transferat Societatii (cu participare la profit)	16.266.108	56.240.295
• Asigurari pentru contracte al caror risc este transferat Societatii (fara participare la profit) (ii)	94.758.088	97.021.437
• Asigurari pentru contracte al caror risc este transferat contractantului:		
- unit linked	89.431.229	95.754.984
- index linked	62.000.000	-
Cedari in reasigurare	16.263.305	18.933.080
Variatia rezervei de prima, neta de reasigurare	(2.595.659)	54.069
Total venituri din prime, nete de reasigurare	248.787.778	230.029.567

DE VIATA
BCR ASIGURARI
VIENNA INSURANCE GROUP

	31 Decembrie 2015	31 Decembrie 2016
Prime brute subscribe in produse individuale	168.274.083	152.772.925
Prime brute subscribe in produse de grup	94.181.340	96.243.791
Total prime brute	262.455.424	249.016.716
Prime brute unice (i)	144.000.058	129.573.949
Prime brute esalonate	118.455.366	119.442.767
Total prime brute subscribe	262.455.424	249.016.716

Toate veniturile Societatii din prime brute subscribe sunt obtinute pe teritoriul Romaniei.

2016	Prime brute subscribe	Contracte in vigoare	Prime cedate in reasigurare	Indemnizatii brute (inclusiv rascumparari si maturitati)
Asigurări de viața total,	249,016,716	397,614	18,933,080	121,492,206
din care:				
Asigurări de viață, anuități și asigurări de viață	146,707,865	367,778	18,894,771	21,334,836
Asigurări unit linked și index linked	95,754,984	28,620	5,712	95,343,042
Asigurari de accident de persoane	63,969	601	32,597	30,800
Asigurări de sanatate	6,489,898	615	-	4,783,528
2015	Prime brute subscribe	Contracte in vigoare	Prime cedate in reasigurare	Indemnizatii brute (inclusiv rascumparari si maturitati)
Asigurări de viața total,	262.455.424	442.759	16.263.305	105.329.774
din care:				
Asigurări de viață, anuități și asigurări de viață	103.782.129	412.337	16.246.768	27.294.317
Asigurări unit linked și index linked	151.431.228	29.703	9.117	72.017.725
Asigurari de accident de persoane				
Asigurări de sanatate	7.242.067	719	7.42	6.017.732

- ✓ Daunele brute plătite în cursul anului 2015 s-au ridicat la 121.494.806 lei, comparativ cu 105.329.774 lei, în 2015 (15% crestere);
- ✓ Cheltuieli de exploatare nete au crescut de la 53.970.952 lei în 2015 la 50.923.425 lei in 2016, cu 5,6% mai puțin față de anul anterior.

G. Programul de reasigurare

Programul de reasigurare al Societății este bazat pe o reținere proprie care permite reducerea riscurilor majore, astfel încât Societatea să își poată îndeplini în orice moment obligațiile asumate față de clienții săi. BCR Asigurări de Viață Vienna Insurance Group S.A. manifestă o continuă și intensă preocupare pentru ca portofoliul să corespundă cerințelor necesare obținerii unei bune stabilități financiare, urmărind omogenizarea acestuia, în paralel cu diversificarea liniilor de business, dar și cu dispersarea riscurilor pe piața internațională.

În cursul anului 2016, compania a avut încheiate tratate de reasigurare cu reasiguratorii de renume de pe piața internațională de reasigurări, și anume Gen Re AG, Cardiff Assurances Risques Divers S.A. Paris, GBG Insurance Limited și VIG Re.

H. Produse oferite de BCR asigurari de viata

În conformitate cu prevederile Legii nr. 32/2000 privind activitatea de asigurare și supravegherea asigurărilor, cu modificările și completările ulterioare, BCR ASIGURĂRI DE VIAȚA VIENNA INSURANCE GROUP SA este autorizată să practice următoarele clase de asigurări:

- a. Clasa C1** – Asigurări de viață, anuități și asigurări de viață suplimentare, prevăzute la pct. A lit (a), (b) și (c), cu excepția celor prevăzute la pct. II și III din anexa la Legea nr. 32/2000 privind activitatea de asigurare și supravegherea asigurărilor, cu modificările și completările ulterioare;
- b. Clasa C3** – Asigurări de viață și anuități care sunt legate de fonduri de investiții prevăzute la pct.A lit. (a) și (b) din anexa la Legea nr. 32/2000 privind activitatea de asigurare și supravegherea asigurărilor, cu modificările și completările ulterioare;
- c. Clasa A1** – Asigurări de accident de persoane
- d. Clasa A2** – Asigurări de Sănătate, categoria Asigurări Generale prevăzute la pct.B lit. 2 din anexa la Legea nr. 32/2000 privind activitatea de asigurare și supravegherea asigurărilor, cu modificările și completările ulterioare.

B.C.R. ASIGURĂRI DE VIAȚA VIENNA INSURANCE GROUP SA oferă clienților următoarele produse:

- Asigurări tradiționale de viață:
 - Asigurarea de renta studii
 - Anuități
 - Asigurarea mixta de viață
 - Asigurarea temporară de deces
 - Asigurarea permanentă de deces
 - Asigurarea de supraviețuire
 - Clauze suplimentare
- Asigurări de viață pentru beneficiarii de credite:
 - Asigurarea pe termen limitat de deces
 - Asigurarea suplimentară de invaliditate permanentă din accident
 - Asigurarea suplimentară de invaliditate temporară și șomaj
- Asigurări unit linked și index linked
- Asigurări de sănătate

- Asigurari de accident de persoane

Asigurarile traditionale cuprind asigurari individuale (asigurari mixte de viata, asigurari permanente sau limitate de deces, asigurari de supravietuire, rente de studii pentru copii) si asigurari de grup. Aceste asigurari sunt emise cu prima esalonata (anuala, semestrială, trimestrială si lunara) si este recunoscuta ca si prima bruta subscrisa valoarea primelor brute incasate si de incasat aferente unui an calendaristic din cadrul contractului de asigurare.

Asigurarile de viata pentru beneficiarii de credite sunt asigurari de deces emise pentru beneficiarii de credite. Beneficiul asigurat este fie soldul creditului la data decesului, fie valoarea initiala a creditului in functie de tipul produsului. Aceste asigurari sunt emise cu prima esalonata (lunara). Societatea recunoaste primele brute subscrise pentru aceste produse lunar, aceste polite fiind asimilate unor asigurari cu prima lunara unica reinnoibile automat.

Asigurarea unit linked imbina beneficiile asigurarii de viata (protectie - suma garantata in caz de deces) cu beneficiile accesului la fondurile de investitii (profit ca urmare a investirii primelor).

La incheierea asigurarii, clientii pot opta pentru unul din programele investitionale cu grad scazut, mediu sau ridicat. Asigurarea unit linked este o asigurare la care riscul investitiei este transferat contractantului. In cazul in care asiguratul este in viata la sfarsitul asigurarii, beneficiul asigurat este reprezentat de valoarea contului individual. In cazul in care asiguratul decedeaza pe durata asigurarii, asiguratorul va plati beneficiarilor desemnati maximul dintre suma asigurata in caz de deces si valoarea contului majorata cu 10% din suma asigurata in caz de deces. Asigurarea unit linked este emisa cu prima unica sau esalonata (anuala, semestrială, trimestrială si lunara) si este recunoscuta ca si prima bruta subscrisa valoarea primei brute unice sau a celei scadente .

Asigurarea index linked este un instrument de protectie si economisire pe termen mediu care combina componenta de protectie (suma asigurata in caz de deces al persoanei asigurate) cu componenta investitionala garantata (garantarea primei platite plus randamentul minim garantat). In cazul in care asiguratul este in viata la sfarsitul asigurarii, beneficiul asigurat este reprezentat de valoarea contului individual. In cazul in care asiguratul decedeaza pe durata asigurarii, asiguratorul va plati beneficiarilor desemnati maximul dintre suma asigurata in caz de deces si valoarea contului majorata cu 10% din suma asigurata in caz de deces. Asigurarea index linked este emisa cu prima unica si este recunoscuta ca si prima bruta subscrisa valoarea primei brute unice, aferenta contractului de asigurare).

Toate primele mentionate mai sus nu includ taxe sau impozite care pot fi percepute, referitor la acestea. Cifra de afaceri conform reglementarilor in vigoare reprezinta primele brute subscrise din asigurarea directa in cursul exercitiului financiar plus variatia rezervelor de prime rezultata ca diferenta intre rezerva de prima de la inceputul perioadei si rezerva de prima de la sfarsitul perioadei.

I. Reteaua de distributie a produselor de asigurare practicate


Societatea avea înregistrate un număr de 18 puncte de lucru la Registrul Comerțului. Distribuția produselor Societății se face prin intermediul canalului de bancassurance și prin brokerii de asigurare. Principalul canal de bancassurance îl reprezintă rețeaua teritorială a Băncii Comerciale Române, în baza parteneriatului strategic încheiat cu BCR.

J. Obiectivele strategice ale BCR Asigurări de Viață Vienna Insurance Group SA

Obiectivele strategice ale BCR Asigurări de Viață Vienna Insurance Group SA Pentru anul 2017 sunt cele rezultate din parteneriatul strategic cu BCR ce continuă să fie cel mai bun model de bancassurance din România, urmărind oferirea de reală plusvaloare clienților noștri prin:

- Produse inovative;
- Servicii la standarde înalte de calitate;
- Simplificarea și eficientizarea proceselor operaționale;

Creștere continuă și solidă a BCR Asigurari de Viata Vienna Insurance Group SA, materializată prin numărul de asigurați, primele brute, cota de piață și profit, în corelație și cu evoluția pozitivă a pieței locale de asigurări, va fi susținută și prin dezvoltarea de noi parteneriate (în principal cu companii de brokeraj) pentru distribuția produselor și serviciilor.



DE VIATA
BCR ASIGURARI
VIENNA INSURANCE GROUP

Nota 1 – Intocmirea formei scurte a situatiilor financiare

In aplicarea prevederilor Normei Autoritatii de Supraveghere Financiara nr. 41/2015 pentru aprobarea Reglementarilor contabile privind situatiile financiare anuale individuale si situatiile financiare anuale consolidate ale entitatilor care desfasoara activitate de asigurare si/sau reasigurare ("Norma ASF nr. 41/2015"), conducerea Societatii BCR Asigurari de Viata Vienna Insurance Group S.A. ("Societatea") a procedat la extragerea informatiilor din situatiile financiare pentru exercitiul financiar incheiat la 31 decembrie 2016.

Forma scurta a situatiilor financiare, care cuprinde bilanțul in formă scurta la 31 decembrie 2016 și contul de profit și pierdere in formă scurta pentru exercitiul financiar incheiat la 31 decembrie 2016 au fost extrase agregat, fără modificări, din situatiile financiare pentru exercitiul financiar incheiat la 31 decembrie 2016, care au fost întocmite conform Normei 41/2015. Forma scurta a situatiilor financiare este consecventă cu acele situatii financiare.

Forma scurta a situatiilor financiare include și această notă explicativă (Nota 1), dar aceasta nu a fost extrasă din acele situatii financiare.

Forma scurta a situatiilor financiare nu cuprinde toate prezentările cerute de Norma 41/2015. Astfel, citirea formei scurte a situatiilor financiare nu reprezintă un substitut pentru citirea situatiilor financiare auditate ale Societatii.

In scopul asigurarii comparabilitatii informatiilor cuprinse in situatiile financiare pentru exercitiul financiar incheiat la 31 decembrie 2016, informatiile raportate in coloana corespunzatoare exercitiului financiar incheiat precedent s-au determinat avand in vedere planul de conturi general cuprins in reglementarile contabile aprobate prin Norma nr. 41/2015 și dispozitiile tranzitorii cuprinse in aceasta norma. Aplicarea reglementarilor contabile aprobate prin Norma nr. 41/2015 a impus modificarea tratamentelor contabile fata de cele aplicate conform reglementarilor contabile aprobate prin Ordinul nr. 3129/2005 in baza carora au fost întocmite situatiile financiare pentru exercitiul financiar incheiat la 31 decembrie 2015 in cazul plasamentelor financiare, care conform noului ordin sunt evaluate la cost mai puțin ajustari pentru pierderi de valoare, in timp ce conform Ordinului nr. 3129/2005 acestea au fost evaluate la valoare justa. Modificarile de politica contabila au fost prezentate de Societate ca o miscare a anului 2016, Societatea mentinand intagibilitatea bilantului de deschidere. In acest caz valorile aferente perioadei precedente nu sunt comparabile cu cele aferente perioadei curente. Acest aspect este prezentat si argumentat in notele explicative la situatiile financiare anuale statutare.

Membru Directorat,

Numele, prenumele semnatura și
stampila unitatii

Daniela Vasile



Membru Directorat,

Numele, prenumele și semnatura

Octavian Cosencu



KPMG Audit SRL
Victoria Business Park
DN1, Soseaua Bucuresti-Ploiesti nr. 69-71
Sector 1

P.O. Box 18-191
Bucharest 013685
Romania
Tel: +40 (21) 201 22 22
+40 (372) 377 800
Fax: +40 (21) 201 22 11
+40 (372) 377 700
www.kpmg.ro

Raport al auditorului independent asupra formei scurte a situatiilor financiare

Catre Actionari,
BCR Asigurari de Viata Vienna Insurance Group S.A.

Opinia

Forma scurta a situatiilor financiare anexate cuprinde bilantul in forma scurta la 31 decembrie 2016 si contul de profit si pierdere in forma scurta pentru exercitiul financiar incheiat la 31 decembrie 2016, derivate din situatiile financiare auditate ale societatii BCR Asigurari de Viata Vienna Insurance Group S.A. ("Societatea") intocmite in conformitate cu Norma Autoritatii de Supraveghere Financiara nr. 41/2015 pentru aprobarea Reglementarilor contabile privind situatiile financiare anuale individuale si situatiile financiare anuale consolidate ale entitatilor care desfasoara activitate de asigurare si/sau reasigurare ("Norma ASF nr. 41/2015") pentru exercitiul financiar incheiat la data de 31 decembrie 2016 si Nota 1 *Intocmirea formei scurte a situatiilor financiare* ("Nota 1").

In opinia noastra, forma scurta a situatiilor financiare este consecventa, in toate aspectele semnificative, cu situatiile financiare auditate, in baza descrisa in Nota 1 la forma scurta a situatiilor financiare.

Forma scurta a situatiilor financiare

Forma scurta a situatiilor financiare nu cuprinde toate prezentarile cerute de Norma ASF nr. 41/2015. Astfel, citirea formei scurte a situatiilor financiare si a raportului nostru cu privire la aceasta nu reprezinta un substitut pentru citirea situatiilor financiare auditate ale Societatii si a raportului nostru cu privire la acestea.

Situatiile financiare auditate si raportul nostru cu privire la acestea

Am exprimat o opinie de audit nemodificata cu privire la situatiile financiare auditate in raportul nostru din data de 18 aprilie 2017. Acel raport include de asemenea un paragraf de *Alte aspecte* care mentioneaza faptul ca raportul este adresat exclusiv actionarilor Societatii, in ansamblu, ca auditul nostru a fost efectuat pentru a putea raporta actionarilor Societatii acele aspecte pe care trebuie sa le raportam intr-un raport de audit financiar, si nu in alte scopuri, si ca in masura permisa de lege noi nu acceptam si nu ne asumam responsabilitatea decât fata de Societate si de actionarii acesteia, in ansamblu, pentru auditul nostru, pentru raportul asupra situatiilor financiare sau pentru opinia formata.



Responsabilitatea conducerii asupra formei scurte a situatiilor financiare

Conducerea este responsabila pentru intocmirea formei scurte a situatiilor financiare in conformitate cu baza descrisa in Nota 1 *Intocmirea formei scurte a situatiilor financiare*.

Responsabilitatea auditorului


Responsabilitatea noastra este de a exprima o opinie daca forma scurta a situatiilor financiare este consecventa, in toate aspectele semnificative cu situatiile financiare auditate, pe baza procedurilor noastre, care au fost efectuate in conformitate cu Standardul International de Audit (ISA) 810 "Misiuni de raportare cu privire la situatii financiare simplificate".

Pentru si in numele KPMG Audit S.R.L.:

Greco Tudor-Alexandru


inregistrat la Camera Auditorilor Financiari
din Romania cu numarul 2368/22.01.2008




inregistrat la Camera Auditorilor Financiari
din Romania cu numarul 9/2001

Bucuresti, 18 aprilie 2017